



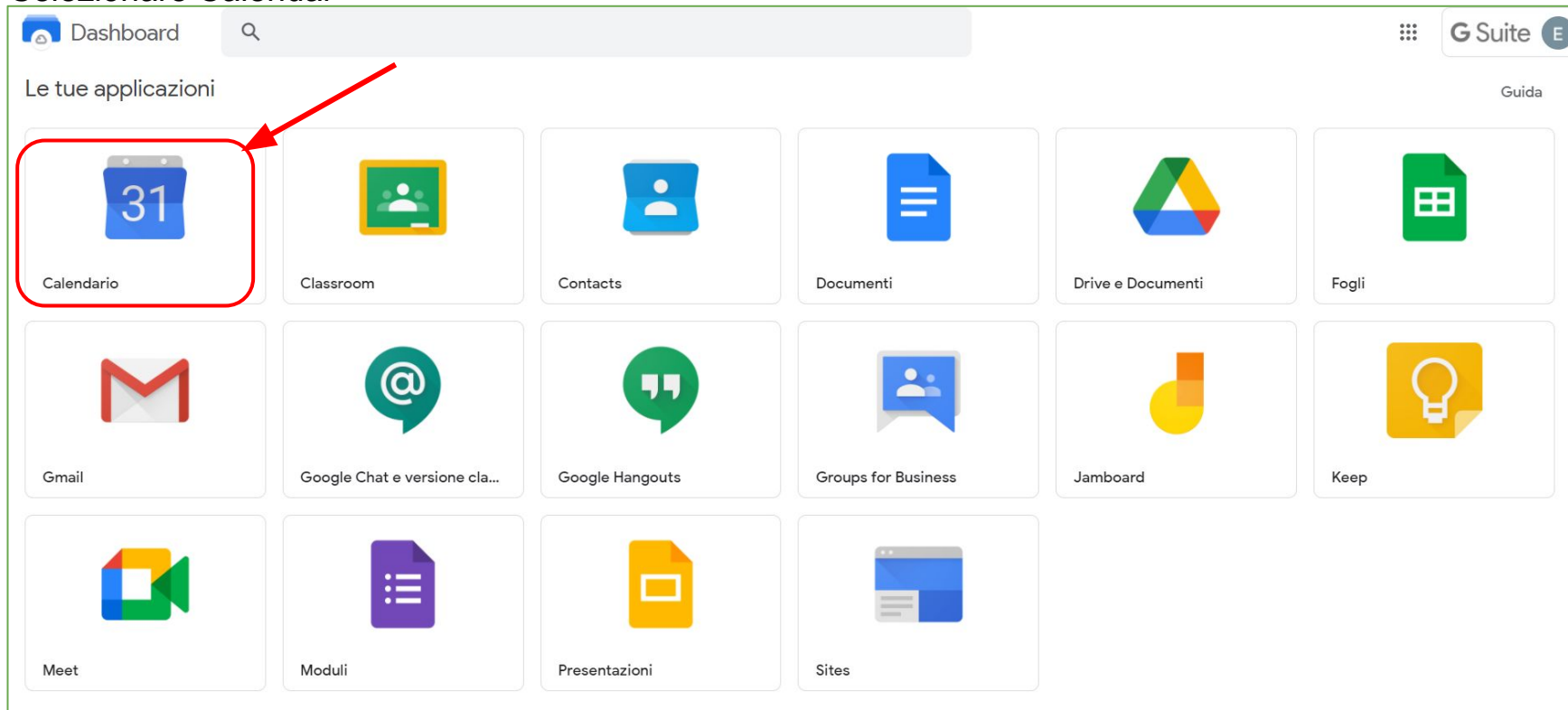
**Istituto Comprensivo  
CASALE 3**

# Utilizzo Calendar Condivisi

- Per segnare sportelli
- Contemporaneamente visibili sia ai docenti del consiglio sia agli alunni della classe


Utilizzando su Chrome questo link: <https://workspace.google.com/dashboard>  
si apre la seguente Dashboard.

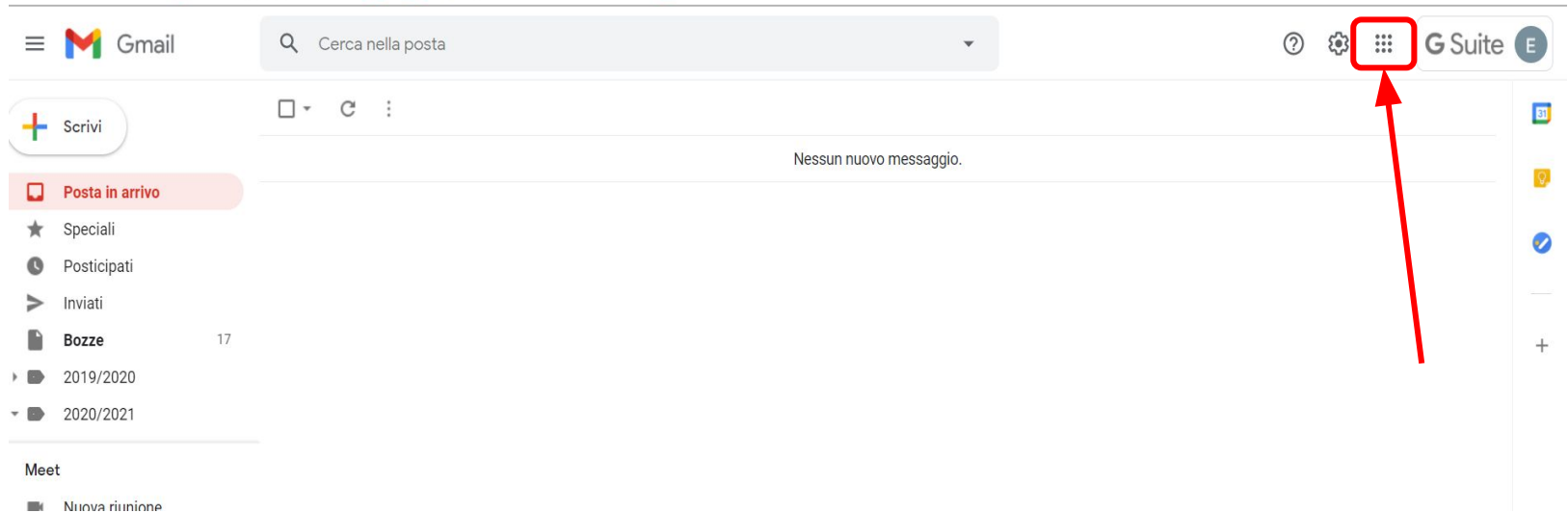
Selezionare Calendar



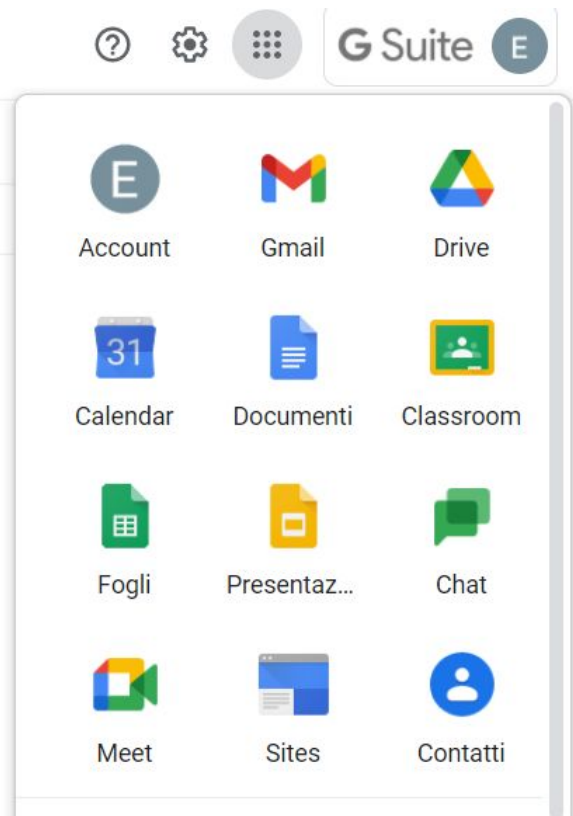
The screenshot displays the Google Workspace Dashboard interface. At the top left, there is a 'Dashboard' header with a search bar. On the top right, the 'G Suite' logo and a user profile icon are visible. Below the header, the text 'Le tue applicazioni' (Your applications) is shown. A grid of application tiles is presented, each with an icon and a label. The 'Calendar' tile, featuring a blue calendar icon with the number '31', is highlighted with a red rectangular border and a red arrow pointing to it from the left. Other visible tiles include Classroom, Contacts, Documenti, Drive e Documenti, Fogli, Gmail, Google Chat e versione cla..., Google Hangouts, Groups for Business, Jamboard, Keep, Meet, Moduli, Presentazioni, and Sites.

## MODO ALTERNATIVO PER ACCEDERE A CALENDAR

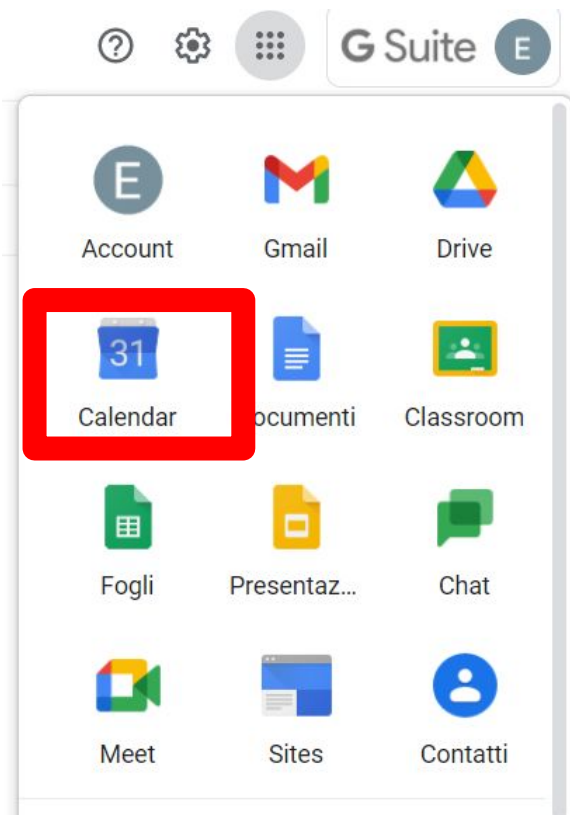
In alternativa, si può accedere a Classroom da Gmail (utilizzare SOLO account di istituto [cognomenome@alunni-icc3.it](mailto:cognomenome@alunni-icc3.it)) cliccando sull'icona  come indicato:



Quindi si apre il seguente menù:



E si clicca sull'icona di CALENDAR:



Calendar Oggi < > Dicembre 2020

Per scrivere un impegno sul calendario

Per vedere tutto il mese

Legenda colori dei calendari a disposizione

I miei calendari

- Eleonora Gandin
- 1A Arte e Immagine
- 1A Videolezioni Classe 1A...
- 1A\_Link\_Videolezioni Aula...
- 1B Videolezioni Classe 1B ...
- 1C Videolezioni Classe 1C...
- 1D Videolezioni Classe 1D...
- 2A Videolezioni Classe 2A...
- 2B Videolezioni Classe 2B ...
- 2C MATEMATICA 2C - 20/...

Immacolata

Natale

Santo Stefano

San Silvestro

Capodanno

Controllare che il quadratino sia pieno:  Se invece è vuoto:  cliccare sul quadratino, altrimenti non sarà possibile visualizzare gli impegni segnati sul calendario corrispondente (in fig.: “2A Videolezioni”).

Cliccare su



# Supponiamo di voler fissare uno sportello a piccoli gruppi per la classe 3C...

3C Matematica - Sportello

Classe Materia - Indicazione

Evento Fuori sede Promemoria Attività Spazi per appuntamenti

Mercoledì, 18 novembre 2:00PM - 2:50PM

Rispettare i seguenti **orari di prenotazione:**

POMERIGGIO

SABATO

14:00 - 14:50

7:45 - 8:35

15:00 - 15:50

8:45 - 9:35

16:00 - 16:50

10:45 - 11:35

11:45 - 12:35

**SABATO MAX 3 ORE**

in ottemperanza al D.lgs. n. 626/1994 e poi dal D.lgs. n. 81/2008

Tutto il giorno Fuso orario

Non si ripete ▾

[Trova un orario](#)

Aggiungi invitati

Aggiungi videoconferenza di Google Meet

**NO, non aggiungere**  
**videoconferenza**, ci colleghiamo  
dalla Classroom "3C Videolezioni"

Aggiungi luogo

Aggiungi descrizione o allegati

Selezionare per inserire l'elenco  
degli alunni coinvolti (vedi "[Aggiungi  
descrizione](#)")

Eleonora Gandin ●  
Occupato · Visibilità predefinita · Invia notifica 10 minuti prima

Selezionare per scegliere un  
calendario (vedi "[Scegliere un  
calendario](#)")

Altre opzioni

Salva

# Aggiungi descrizione

3C Matematica - Sportello

Evento

Fuori sede

Promemoria

Attività

Spazi per appuntamenti

Mercoledì, 18 novembre 2:00PM - 2:50PM

Tutto il giorno Fuso orario

Non si ripete

[Trova un orario](#)

Aggiungi invitati



Aggiungi videoconferenza di Google Meet



Aggiungi luogo



**B** *I* U | ☰ ☰ | 🔗 ✖

Aluni Coinvolti:  
Anna Verdi  
Giacomo Bianchi  
Caterina Giallini  
Vittorio Pautasso

Altre opzioni

Salva

## Elenco alunni coinvolti

(Numero minimo: a discrezione del docente; Numero massimo: circa 10/12 alunni. NO tutta la classe)

# Scegliere un calendario

Trova un orario

Aggiungi invitati

Aggiungi videoconferenza di Google Meet

Aggiungi luogo

Alunni Coinvolti:  
Anna Verdi  
Giacomo Bianchi  
Caterina Giallini  
Vittorio Pautasso

Aggiungi allegato

Eleonora Gandin

Occupato

Visibilità predefinita

10 minuti prima

Aggiungi notifica

Altre opzioni Salva

1A\_Link\_Videolezioni Aula Virtuale 1A

1B Videolezioni Classe 1B - 20/21

1C Videolezioni Classe 1C - 20/21

1D Videolezioni Classe 1D - 20/21

2A Videolezioni Classe 2A - 20/21

2B Videolezioni Classe 2B - 20/21

2C MATEMATICA 2C - 20/21

2C Videolezioni Classe 2C - 20/21

2C Videolezioni Classe 2C - 20/21

2D Videolezioni Classe 2D - 20/21

3A Videolezioni Classe 3A - 20/21

3B Videolezioni Classe 3B - 20/21

3C Matematica

3C MATEMATICA 3C - 20/21

3C Videolezioni Classe 3C - 20/21

3D Videolezioni Classe 3D - 20/21

3E Videolezioni Classe 3E - 20/21

Click su 3C Videolezioni Classe 3C - 20/21

poi selezionare

Salva



Compare quindi su Calendar l'evento "3C Matematica - Sportello" ed è già visibile sia ai docenti del consiglio di 3C sia agli alunni di 3C

Google Calendar interface showing a monthly view for November 2020. The calendar grid displays dates from 1st to 5th of December. A red box highlights the event "2PM 3C Matematica - Spo" on November 18th. A zoomed-in view of this event is shown to the right, also enclosed in a red box. A green arrow points from the event title in the zoomed view back to the event in the main calendar grid. The event is marked with a green dot. A legend on the left side of the calendar shows a green dot next to "2:30PM CDC 2A" and a red dot next to "1:45PM CDC 1A".

Il colore del **pallino** indica il calendario "3C Videolezioni" (legenda colori a sinistra "I miei calendari")

Ulteriori linee guida da seguire

- I docenti di francese e spagnolo che fanno sportello, per collegarsi utilizzano le Classroom “Francese 2cd”, “Francese 3cd”, “Spagnolo 2cd”, “Spagnolo 3cd” (come durante le videolezioni mattutine) ma si segnano sul calendario “Videolezioni” delle classi
- Comunicare lo sportello durante la videolezione mattutina, informando gli studenti coinvolti e avendo cura di farlo scrivere sul diario
- Scriverlo anche su registro elettronico
- Gli sportelli possono essere fissati nel pomeriggio o al sabato mattina con una settimana<sup>1\*</sup> di anticipo, rispettando gli orari di prenotazione indicati in questa circolare.

**1\***: Per agevolare l’avvio dell’attività di sportello sincrona, in via del tutto eccezionale, la settimana **dal 16/11 al 21/11** si possono fissare anche con almeno uno/due giorni di anticipo.

- Per una stessa classe, si deve EVITARE la sovrapposizione di sportelli di materie differenti alla stessa ora, anche se coinvolgono studenti diversi.
- Poichè gli sportelli possono susseguirsi, l'unità può essere da 40minuti, 45minuti o 50 minuti al massimo, nel rispetto della normativa vigente per i videoterminalisti (D.lgs. n. 626/1994 e poi dal D.lgs. n. 81/2008)

- Si consiglia di prendere nota di presenze/assenze utilizzando su GSuite



Documenti Google

oppure



Fogli Google

- **ATTENZIONE:** Si prega di controllare al più presto (entro 24h dalla pubblicazione di questa circolare) di avere un Calendar corrispondente a ogni corso “Videolezioni” di Classroom e comunicare eventuali deficit o incongruenze alla Prof.ssa Gandin Eleonora.